


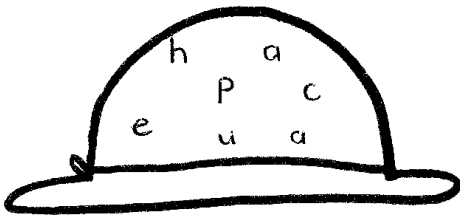


Fiche RM 6

Manipulation précédant l'activité par elle-même :

Matériel : des lettres mobiles.

Consigne : écrire le plus de mots possibles en utilisant les lettres proposées.

Ecris à l'aide des lettres proposées.





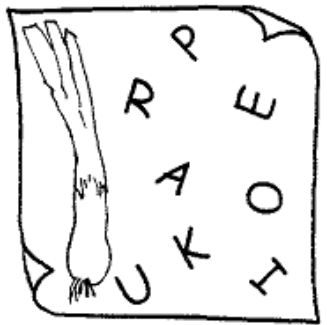

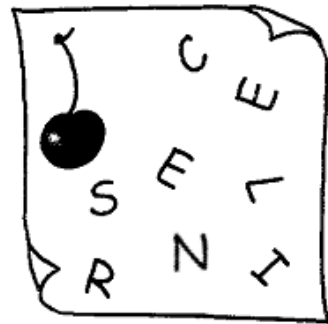
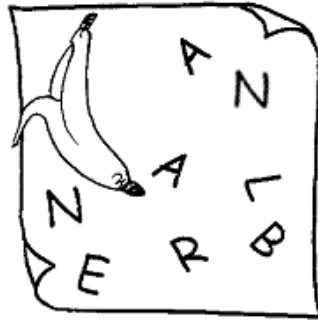

Recopie avec les lettres qui manquent.

va★he

p★ule

ch★mpi★non

A l'aide des lettres proposées, écris le nom du fruit ou du légume dessiné.
Entoure les lettres dont tu n'as pas besoin.





Forme un mot à l'aide des lettres proposées. Puis fais un petit dessin représentant chacun de ces mots.

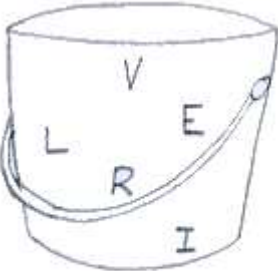



1) Deux choses que l'on peut trouver dans une cuisine :

<p>.....</p> <p>.....</p>	<p>.....</p> <p>.....</p>
---------------------------	---------------------------




2) Deux animaux :

 <p>-----</p> <p>-----</p>	 <p>-----</p> <p>-----</p>
---	--

3) Quatre choses que l'on peut trouver dans une salle à manger :

 <p>-----</p> <p>-----</p>	 <p>-----</p> <p>-----</p>
 <p>-----</p> <p>-----</p>	 <p>-----</p> <p>-----</p>

4) Trois jouets :

 <p>-----</p> <p>-----</p>	 <p>-----</p> <p>-----</p>
 <p>-----</p> <p>-----</p>	