

Binôme imaginaire

Groupe de production SENS 2 tutrice : N. Reynault

Date de création : juin 2014

I Type de fiche :

-description de démarche avec exemples de productions d'élèves

III Niveau : CE1

IV Domaine : Production d'écrit

V Degré de difficulté : Niveau 2

II Type d'activité :

Atelier : Ecriture

Démarche :

but : associer deux mots / proposer un rapport entre deux mots / créer des phrases « rigolotes »


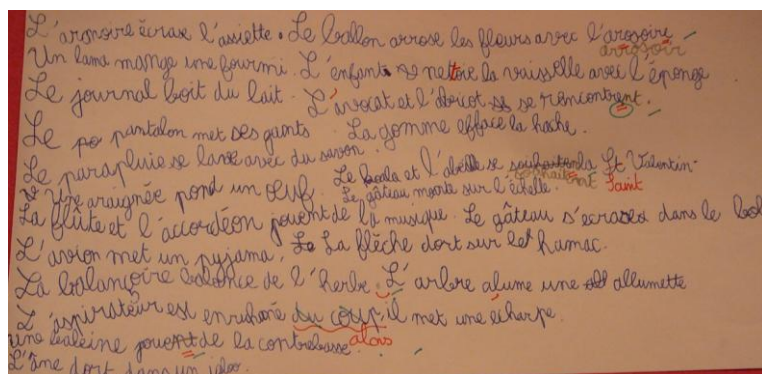
1) Première étape :

Matériel utile : petites images des imagiers de La Cigale (téléchargeables gratuitement sur leur site) découpées et placées dans une boîte (ou autres images)

- Les élèves tirent deux images de la boîte. Elles sont disposées face retournée : ils ne les choisissent pas mais les prennent au hasard.
- Ils tentent ensuite d'écrire les deux mots qui correspondent, se font corriger si besoin par l'enseignant.
- Ils inventent ensuite un rapprochement entre les deux mots en essayant de créer une combinaison, une phrase...
- Les phrases sont notées au tableau.

2) Deuxième et troisième étape : en autonomie et pendant les moments de temps libre, dans le petit coin « production d'écrit » de la classe, les élèves poursuivent avec la même démarche.

- Ils ont, en plus, cette fois, à leur disposition les planches de mots correspondant aux images (toujours sur le site de La Cigale) afin d'écrire les mots sans erreur, l'enseignant n'étant pas disponible à ce moment là.



3) Dernière étape :

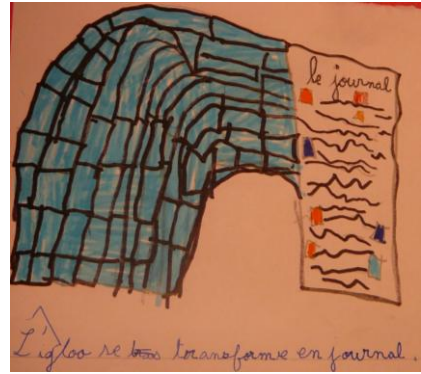
- Les élèves choisissent les phrases qu'ils préfèrent et les illustrent.



Une robe geoko dans un ballon



Un placard joue de la flûte.



L'igloo se transforme en journal.



L'arion met son pyjama.